

## COMO PREENCHER A PLANILHA DE CRITÉRIOS PIBIC/PIBITI

Aba **Cré debates de Priorização**: pontuação de cada item formulário de cálculo.

Aba **Lista de Publicações**: para preenchimento do orientador.

Aba **Formulário de Cálculo Automático**: para preenchimento do orientador, conforme a seguir:

1 – Digitar o nome do orientador na linha **“Orientador”**

2 – Digitar o nome do aluno na linha **“Aluno”**

3 – **DO ORIENTADOR - (A) EXISTÊNCIA DO PROJETO:**

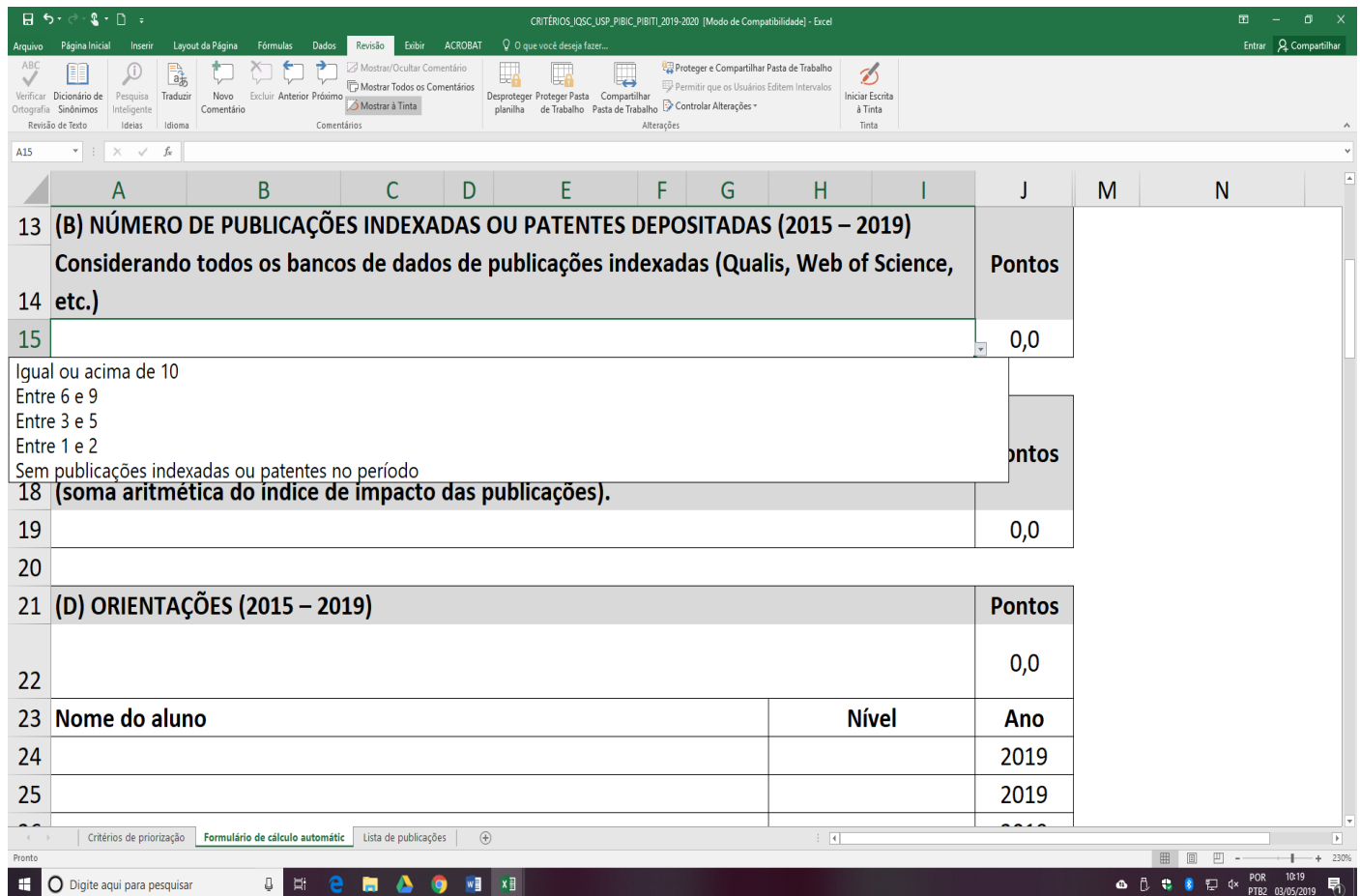
a) escolher a opção desejada (conforme figura abaixo) clicando na seta do lado direito;

b) após escolher a opção desejada preencher a linha **“Título do projeto”**

	A	B	C	D	E	F	G	H	I	J	M	N
1	PROGRAMA DE INICIAÇÃO CIENTÍFICA - IQSC/USP 2019/2020											
2	BOLSAS PIBIC E PIBITI											
3	CRITÉRIOS DE SELEÇÃO E CLASSIFICAÇÃO											
4	Orientador:											
5	Aluno:											
6												
7	DO ORIENTADOR											
8												
9	(A) EXISTÊNCIA DE PROJETO										Pontos	
10	Sem projetos										0,0	
	Coordenador de projeto temático ou do milênio											
	Beneficiário de projeto individual											
	Pesquisador principal em projeto temático ou do milênio											
	Projeto jovem pesquisador											
	Sem projetos											
13	(B) NÚMERO DE PUBLICAÇÕES INDEXADAS OU PATENTES DEPOSITADAS (2015 - 2019)											

**4 – (B) NÚMERO DE PUBLICAÇÕES INDEXADAS OU PATENTES DEPOSITADAS (2014 – 2018)**  
**Considerando todos os bancos de dados de publicações indexadas (Qualis, Web of Science, etc.)**

a) escolher a opção desejada (conforme figura abaixo) clicando na seta do lado direito;



**5 – (C) ÍNDICE DE IMPACTO DAS PUBLICAÇÕES - Somatória do Índice de impacto da Web of Science das publicações no período indicado (soma aritmética do índice de impacto das publicações).**

a) escolher a opção desejada (conforme figura abaixo) clicando na seta do lado direito;

CRITÉRIOS IQSC\_USP\_PIBIC\_PIBITI\_2019-2020 [Modo de Compatibilidade] - Excel

	A	B	C	D	E	F	G	H	I	J	M	N	
16													
17	<b>(C) ÍNDICE DE IMPACTO DAS PUBLICAÇÕES</b>											<b>Pontos</b>	
18	Somatória do Índice de impacto da Web of Science das publicações no período indicado												
19	(soma aritmética do índice de impacto das publicações).											0,0	
20	Igual ou acima de 15											<b>Pontos</b>	
21	Igual ou maior de 10 e menor que 15												
22	Igual ou maior de 5 e menor que 10												
23	Igual ou maior que 1 e menor que 5												
24	Sem publicações com índice de impacto												
25												0,0	
26	<b>Nome do aluno</b>											<b>Nível</b>	<b>Ano</b>
27													2019
28													2019
29													2019
30												Pontuação do orientador: 0,00	

## 6 – (D) ORIENTAÇÕES (2015 – 2019)

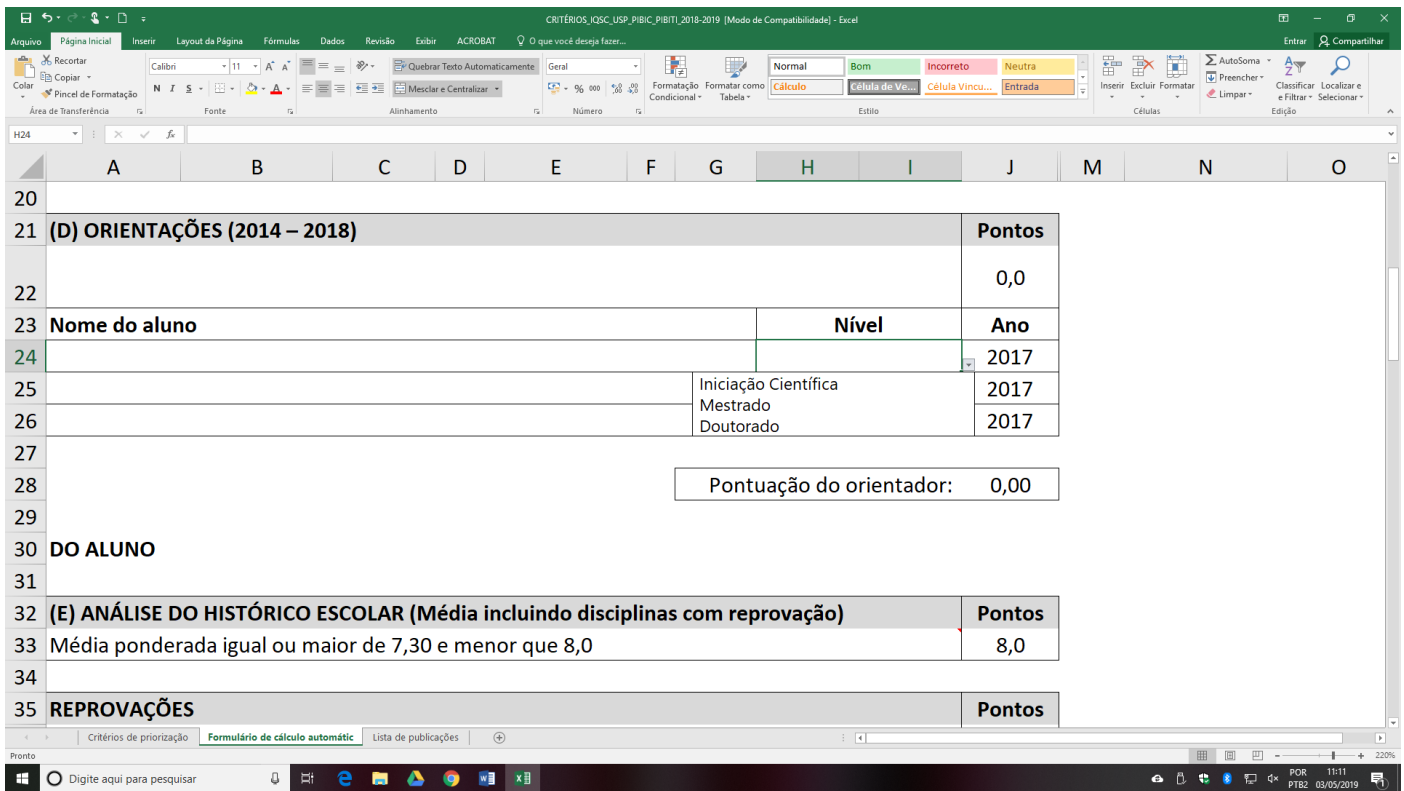
a) escolher a opção desejada (conforme figura abaixo) clicando na seta do lado direito;

CRITÉRIOS IQSC\_USP\_PIBIC\_PIBITI\_2019-2020 [Modo de Compatibilidade] - Excel

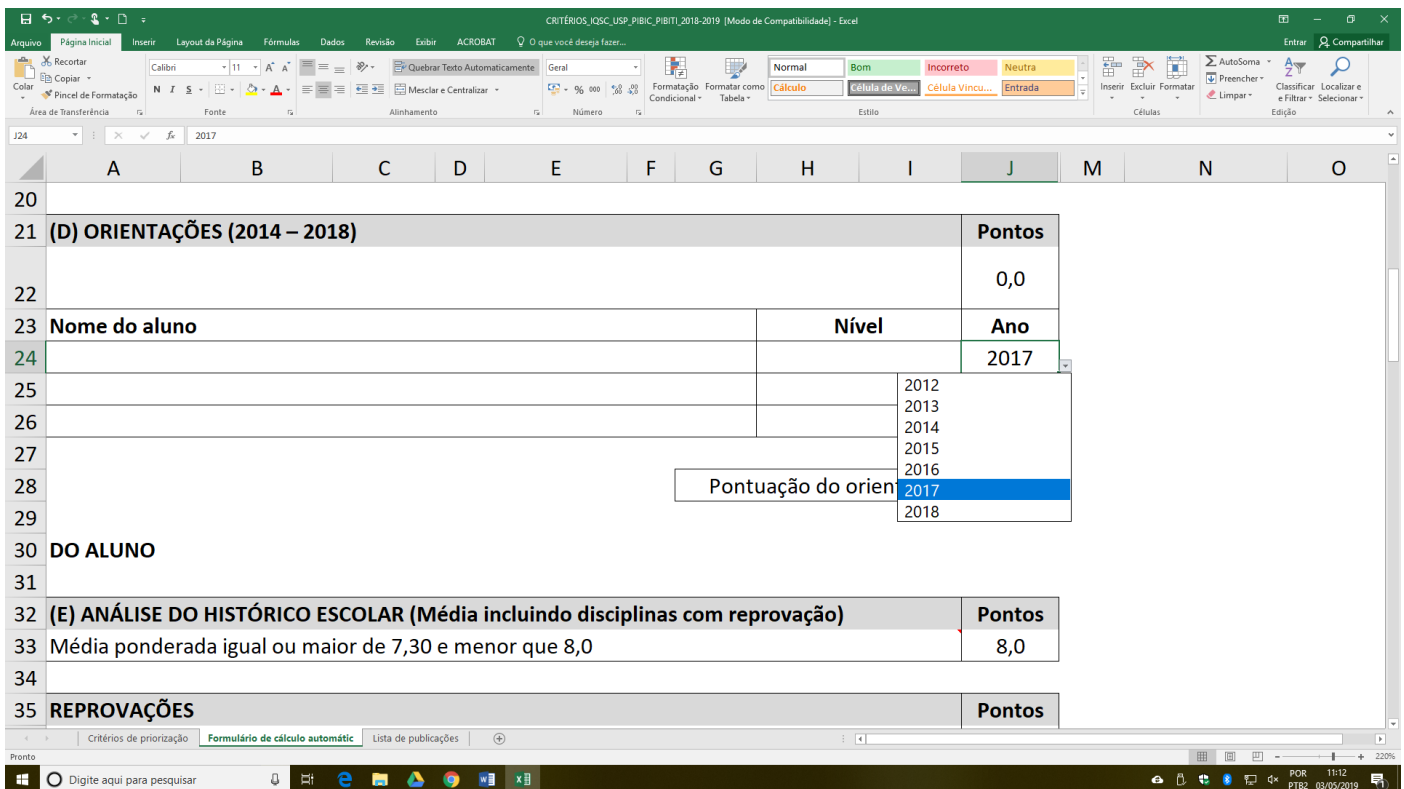
	A	B	C	D	E	F	G	H	I	J	M	N	
19												0,0	
20													
21	<b>(D) ORIENTAÇÕES (2015 – 2019)</b>											<b>Pontos</b>	
22												0,0	
23	Pelo menos 1 doutor formado											<b>Ano</b>	
24	Pelo menos 1 mestre formado												
25	3 alunos com iniciação científica concluída, com trabalho apresentado em Congresso ou outro tipo de produção científica												
26	2 alunos com iniciação científica concluída, com trabalho apresentado em Congresso ou outro tipo de produção científica												
27	1 aluno com iniciação científica concluída, com trabalho apresentado em Congresso ou outro tipo de produção científica												
28	Sem orientação concluída											0,0	
29													
30													2019
31													2019
32													2019
33	<b>(E) ANÁLISE DO HISTÓRICO ESCOLAR (Média incluindo disciplinas com reprovação)</b>											<b>Pontos</b>	
34	Média ponderada igual ou maior de 7,30 e menor que 8,0											8,0	
35												Pontuação do orientador: 0,00	

b) preencher a linha “Nome do aluno”

c) no item “Nível” escolher a opção desejada (conforme figura abaixo) clicando na seta do lado direito;

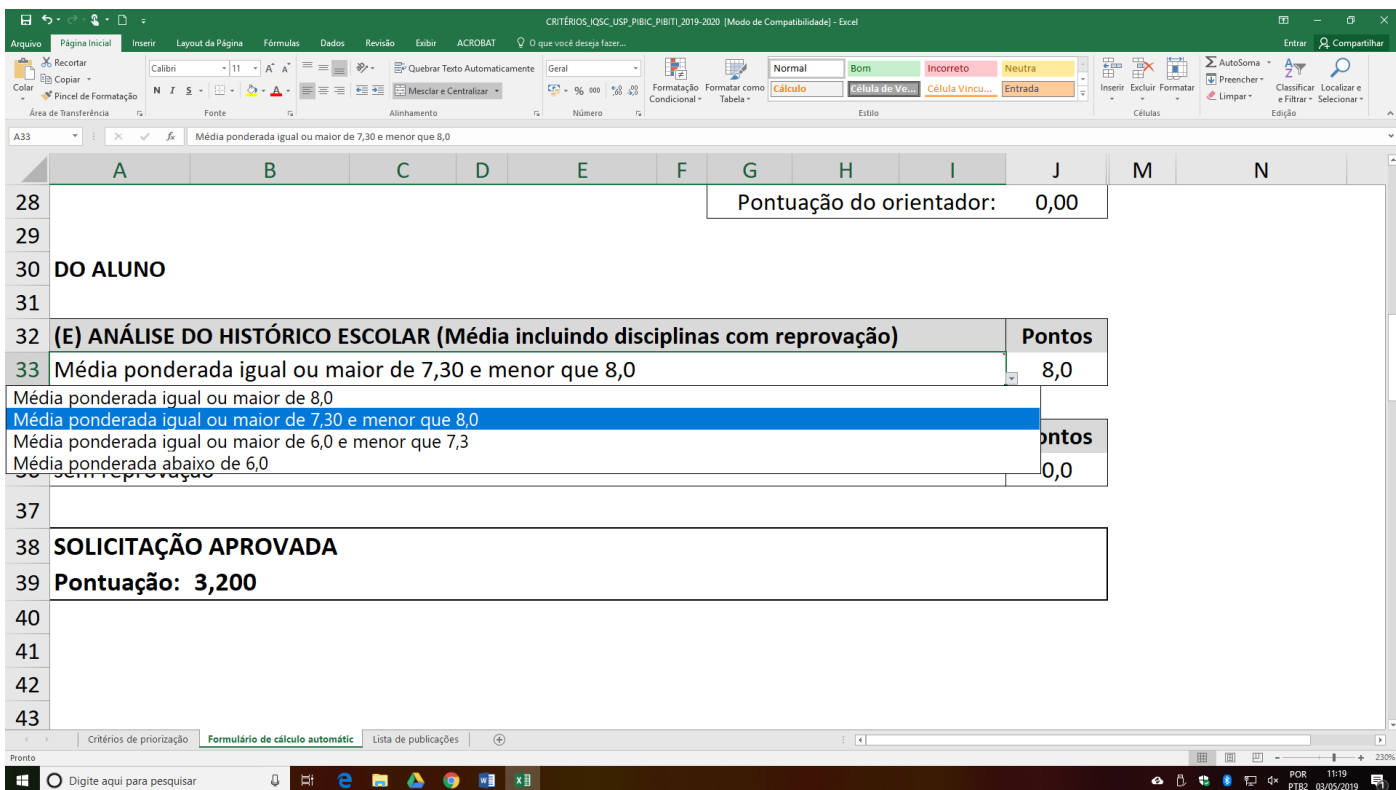


d) no item “Ano” escolher a opção desejada (conforme figura abaixo) clicando na seta do lado direito;



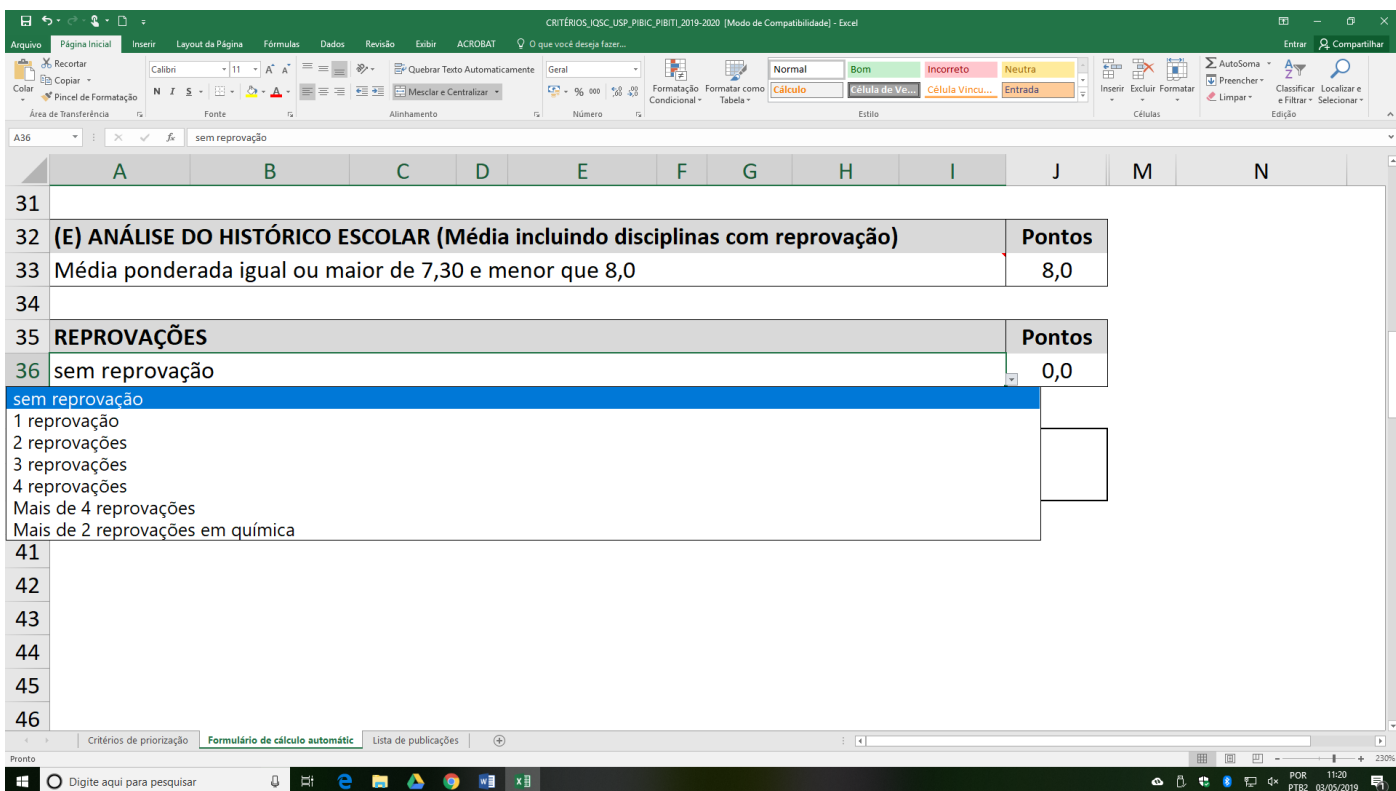
## 7 – DO ALUNO - (E) ANÁLISE DO HISTÓRICO ESCOLAR (Média incluindo disciplinas com reprovação)

a) escolher a opção desejada (conforme figura abaixo) clicando na seta do lado direito;



## 8 – DO ALUNO – REPROVAÇÕES

a) escolher a opção desejada (conforme figura abaixo) clicando na seta do lado direito;



Após o preenchimento de todos os dados acima, os cálculos são gerados automaticamente.